



809-472-8614 / 8617

info@defensacivil.gob.do
www.defensacivil.gob.do

Plaza de la Salud, Calle Recta Final,
Edif. Comisión Nacional de Emergencias,
Ens. La Fe, Sto. Dgo. República Dominicana

Estado de Rendimiento Financiero
Correspondiente al 31 del mes de mayo del año 2023
(Valores en RDS)

Ingresos

Ingresos por transacciones con contraprestación	1,500,000
Transferencias	16,512,951
Otros Ingresos	-
Ingresos extrapresupuestarios	-
Total ingresos	18,012,951

Gastos

Sueldos, salarios y beneficios a empleados	10,943,052
Gastos Fijos (Servicios)	6,015,795
Suministros y materiales para consumo	2,104,170
Transferencias Corrientes	32,000
Gasto de depreciación y amortización	1,716,362
Total gastos	20,811,379

Resultados positivos (ahorro) / negativo (desahorro) **(2,798,428)**

REYNALDO JAVIER


Enc. De la División de Contabilidad de la Defensa Civil.



iDefensa Civil Somos Todos!


Estado de Cambio de Activo / Patrimonio
Correspondiente al 31 del mes de mayo del año 2023
(Valores en RD\$)

	Capital Aportado	Cambios en Políticas Contables	Revaluación	Resultados Acumulados	Total Activos Netos / Patrimonio
Saldo al 31 de Diciembre de 2021	51,695,326.00	-	-	18,555,016.60	70,250,342.60
Cambio en políticas contables		-			-
Revaluación de Propiedad, planta y equipo					
Ajuste al patrimonio				1,955,638.00	1,955,638.00
Resultado del período				6,791,271.62	6,791,271.62
Saldo al 31 de diciembre de 2022	51,695,326.00	-	-	27,301,926.22	78,997,252.22
Cambio en políticas contables		-			-
Revaluación de Propiedad, planta y equipo			-		-
Efecto del gasto de depreciación de los activos revaluados			-		-
Ajuste al patrimonio				17,094,742.00	17,094,742.00
Resultado del período				(2,798,428.36)	(2,798,428.36)
Saldo al 31 de mayo del 2023	51,695,326.00	-	-	41,598,239.86	93,293,565.86



REYNALDO JAVIER

Enc. De la División de Contabilidad de la Defensa Civil.






809-472-8614 / 8617

info@defensacivil.gob.do
www.defensacivil.gob.do


Plaza de la Salud, Calle Recta Final,
Edif. Comisión Nacional de Emergencias,
Ens. La Fe, Sto. Dgo. República Dominicana

Estado de Flujo de Efectivo
Correspondiente al 31 de mayo del 2023
(Valores en RD\$)

	<u>2022</u>
Flujos de efectivo procedentes de actividades de operación (AOP)	
Cobros por venta de bienes y servicios y arrendamientos	1,500,000
Cobros de subvenciones, transferencias, y otras asignaciones	16,512,951
Otros cobros	0
Pagos a otras entidades para financiar sus operaciones (Transferencias)	(32,000)
Pagos a los trabajadores o en beneficio de ellos	(10,943,052)
Pagos por contribuciones a la seguridad social	-
Pagos a proveedores	(8,119,965)
Ajustes al flujo neto de efectivo de las actividades de operación	
Flujos de efectivo netos de las actividades de operación	(1,082,066)
Flujos de efectivo de las actividades de inversión (AINV)	
Pagos por adquisición de propiedad, planta y equipo	28,320
Pagos por costos de construcciones y desarrollos en proceso	
Flujos de efectivo netos por las actividades de inversión	28,320
Flujos de efectivo de las actividades de financiación	
Incremento cuentas por pagar	
Disminución de Cuentas por pagar	
Otros pagos	
Flujos de efectivo netos por las actividades de financiación	-
Incremento/(Disminución) neta en efectivo y equivalentes al efectivo	(1,053,746)
Efectivo y equivalentes al efectivo al principio del período	29,735,087
Efectivo y equivalentes al efectivo al final del período	<u><u>28,681,341</u></u>


REYNALDO JAVIER

Enc. De la División de Contabilidad de la Defensa Civil.



iDefensa Civil Somos Todos!